

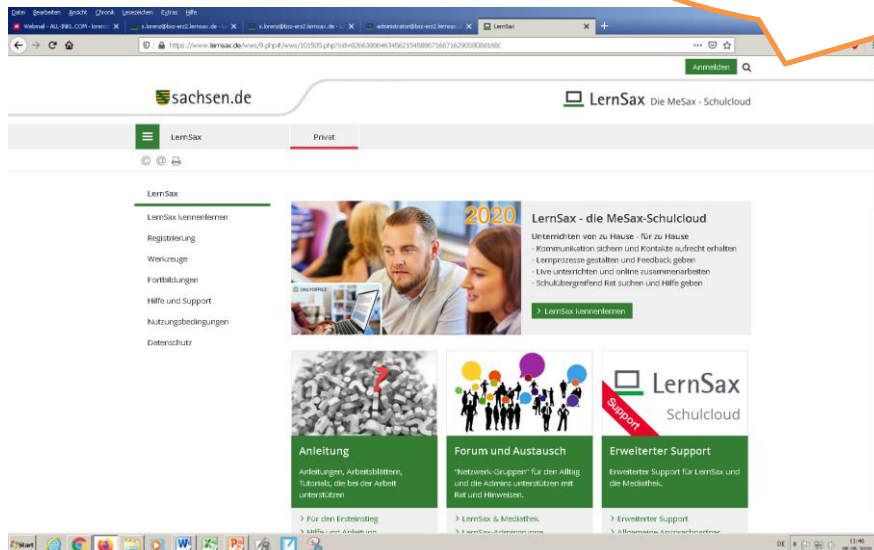
## Hinweise zum Erstlogin LernSax für SchülerInnen des BSZ ERZ II Oelsnitz

*„Technologie ist nur ein Werkzeug. Um Kinder zu motivieren und zur Teamarbeit zu bewegen, ist der Lehrer das Wichtigste.“* Bill Gates

Liebe SchülerInnen, wir LehrerInnen möchten das Werkzeug LernSax nutzen, um einen Mehrwert in der Kommunikation und im Lehren und Lernen zu erreichen. Folgende Schritte erfolgen bei der Erstanmeldung.

**www.lernsax.de**

Anmelden am Bsp. Bill Gates:  
[gates.b@bsz-erz2.lernsax.de](mailto:gates.b@bsz-erz2.lernsax.de)  
Erstpasswort: lernsax123 (wird von Euch sofort geändert beim Erstlogin)



Achtung:  
Umlaute wie z.B.  
ü werden ue  
geschrieben, ß  
ist ss.

**Die Datenschutzerklärung muss von allen unter 18 ausgedruckt werden.**

Sollte die Anmeldung nicht funktionieren, dann setzt Euch mit Eurem Klassenlehrer/Tutor in Verbindung. Dieser hat eine Liste mit den genauen Anmeldedaten... erreichbar außerhalb von LernSax sind alle LehrerInnen unter dem jeweiligen [Nachname@bsz-oelsnitz.de](mailto:Nachname@bsz-oelsnitz.de). Im nächsten Anmeldeschritt solltet Ihr eine **E-Mail Adresse** angeben, damit man Euch bei vergessenem Passwort ein Neues zuschicken kann. An Personendaten werden nur Name und Vorname benötigt. Darüber hinaus könnt Ihr Euer Profil noch freiwillig vervollständigen, z.B. mit Foto u.ä.

Alle u 18 SchülerInnen müssen eine **ausgedruckte Datenschutzerklärung** ausfüllen und unterschrieben beim Klassenlehrer/Tutor abgeben. Diese findet Ihr hier:

<https://www.lernsax.de/wws/9.php#/wws/1131362.php?sid=40435504957261499558883718461731030792151330Sdfa059b7>

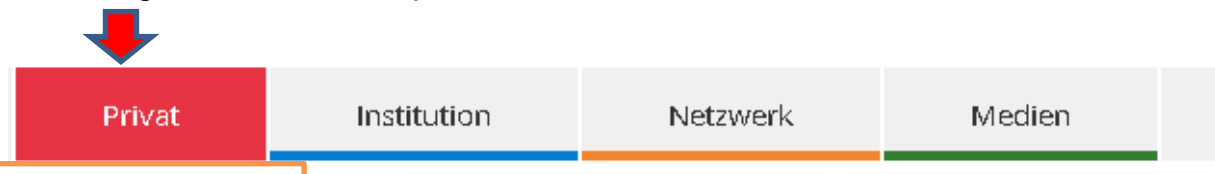
Bei SchülerInnen unter **18 Jahren unterschreiben** zwingend auch die **Erziehungsberechtigten**.



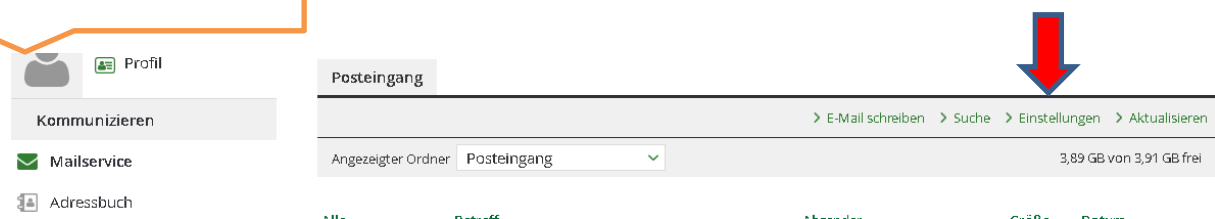
Auf Lernsax gibt es verschiedene Bereiche, die getrennt voneinander benutzt werden. Für die schulischen Belange geht Ihr zunächst auf **Institution** und geht dort in die **Dateiablage**. Da findet Ihr Eure Klasse/Kurs und die Aufgaben, welche Lehrende an Euch gestellt haben.



Es gibt fürs Handy auch eine kostenlose **LernSax-app**. Gern könnt Ihr auch eine **E-Mail Weiterleitung** an eine Eurer Privaten E-Mails veranlassen, damit Ihr auch ohne login in Lernsax informiert seid. Das erfolgt über den Reiter „privat“:



Hier bis Mailservice, dann über Einstellungen



Gebt hier bei Weiterleitung Eure externe E-Mail Adresse ein. Was alles weiter geleitet werden soll, kann man „Systemnachrichten“ und „Benachrichtigungen festlegen“ entscheiden. Dazu könnt Ihr auch gern Eure LehrerInnen persönlich befragen. Viel Spaß und gute Lernerfolge mit der Plattform LernSax.